



ТЕРРИТОРИАЛЬНЫЙ ОРГАН  
ФЕДЕРАЛЬНОЙ СЛУЖБЫ  
ГОСУДАРСТВЕННОЙ СТАТИСТИКИ  
ПО РЕСПУБЛИКЕ КОМИ

# Основные итоги социально-экономического развития Республики Коми



за январь – сентябрь 2023 года



ТЕРРИТОРИАЛЬНЫЙ ОРГАН  
ФЕДЕРАЛЬНОЙ СЛУЖБЫ  
ГОСУДАРСТВЕННОЙ СТАТИСТИКИ  
ПО РЕСПУБЛИКЕ КОМИ

# Основные итоги социально- экономического развития

Республики Коми

за январь – сентябрь 2023 года

- 01 Промышленное производство
- 02 Сельское хозяйство
- 03 Строительство
- 04 Розничная торговля
- 05 Платные услуги населению
- 06 Инфляция
- 07 Рынок труда
- 08 Заработная плата

\* Ежемесячные данные оперативной статистики



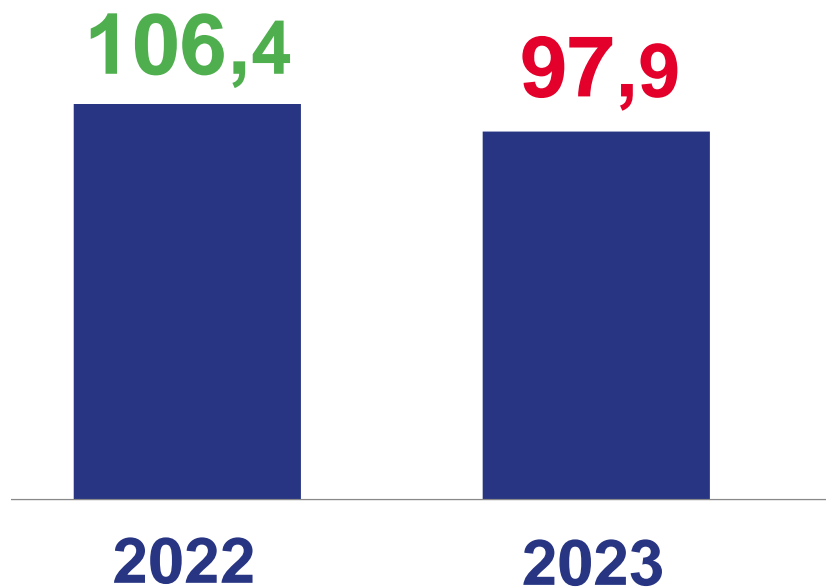


# ПРОМЫШЛЕННОЕ ПРОИЗВОДСТВО

январь – сентябрь 2023; в процентах

## ИНДЕКС ПРОМЫШЛЕННОГО ПРОИЗВОДСТВА

к январю – сентябрю предыдущего года



## ИНДЕКСЫ ПРОИЗВОДСТВА

к январю – сентябрю 2022




ДОБЫЧА ПОЛЕЗНЫХ ИСКОПАЕМЫХ

97,5



ОБРАБАТЫВАЮЩИЕ ПРОИЗВОДСТВА

99,8



ОБЕСПЕЧЕНИЕ ЭЛЕКТРИЧЕСКОЙ ЭНЕРГИЕЙ, ГАЗОМ И ПАРОМ;  
КОНДИЦИОНИРОВАНИЕ ВОЗДУХА

97,0



ВОДОСНАБЖЕНИЕ; ВОДООТВЕДЕНИЕ,  
ОРГАНИЗАЦИЯ СБОРА И  
УТИЛИЗАЦИИ ОТХОДОВ,  
ДЕЯТЕЛЬНОСТЬ ПО ЛИКВИДАЦИИ  
ЗАГРЯЗНЕНИЙ

93,7

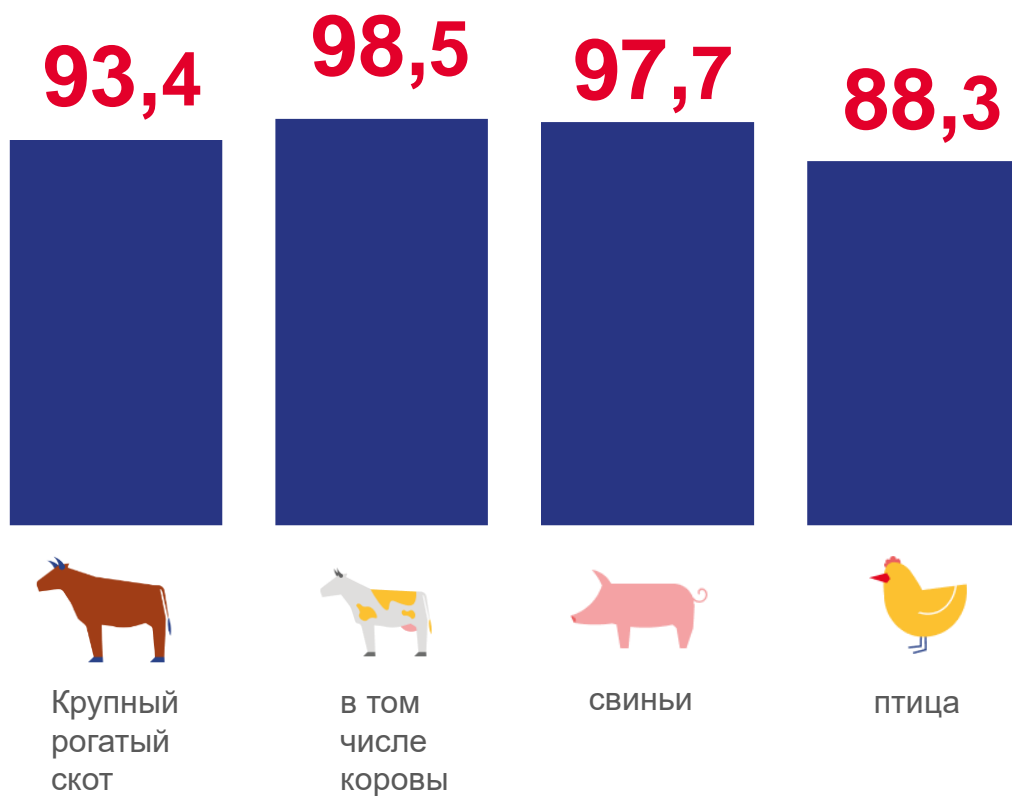




## СЕЛЬСКОЕ ХОЗЯЙСТВО

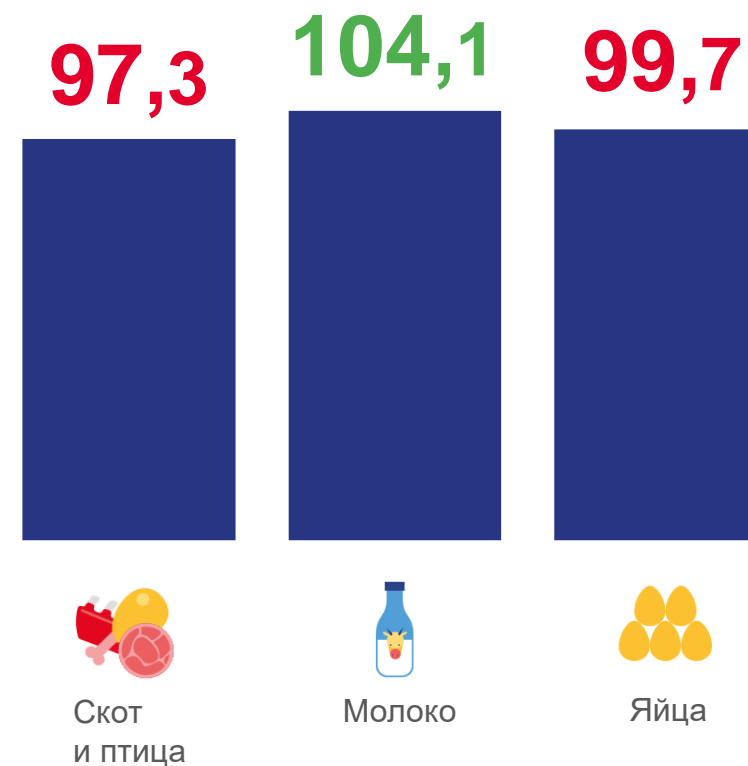
### ПОГОЛОВЬЕ СКОТА И ПТИЦЫ

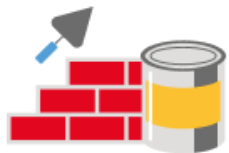
на конец сентября 2023 в % к концу сентября 2022



### ПРОИЗВОДСТВО ПРОДУКЦИИ ЖИВОТНОВОДСТВА

январь – сентябрь 2023 в % к январю – сентябрю 2022





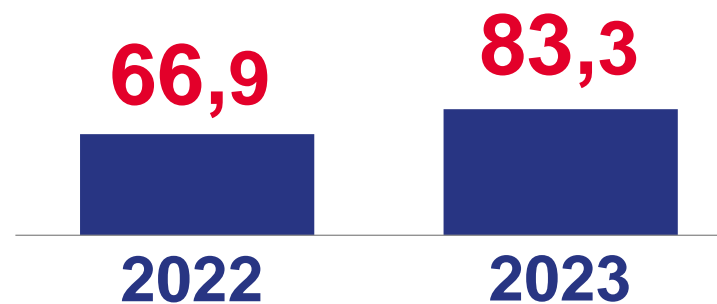
# СТРОИТЕЛЬНАЯ ДЕЯТЕЛЬНОСТЬ

январь – сентябрь 2023

## ОБЪЕМ РАБОТ ПО ВИДУ ДЕЯТЕЛЬНОСТИ «СТРОИТЕЛЬСТВО»

**21,6** млрд рублей

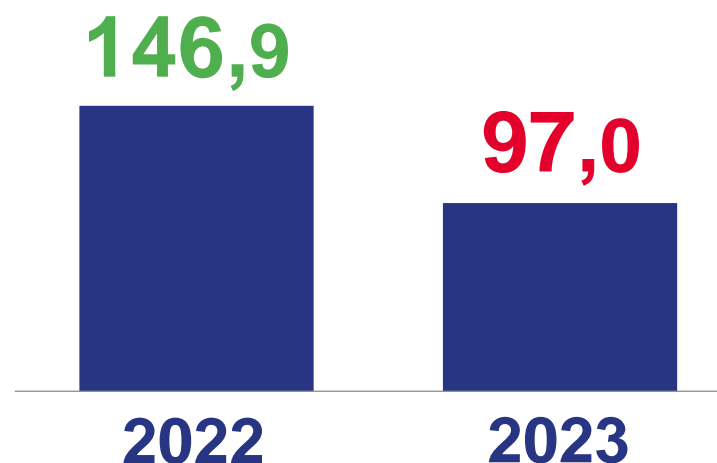
в % к январю – сентябрю предыдущего года



## ВВОД В ДЕЙСТВИЕ ЖИЛЫХ ДОМОВ

**154,5** тыс. м<sup>2</sup> общей площади  
жилых помещений


в % к январю – сентябрю предыдущего года





## ВВОД ЖИЛЬЯ

январь – сентябрь 2023



ВСЕГО

**154,5** тыс. м<sup>2</sup>

- 3,0 % к январю – сентябрю 2022

**2 014** квартир

**77** м<sup>2</sup> средний размер квартиры



НАСЕЛЕНИЕ

**111,4** тыс. м<sup>2</sup>

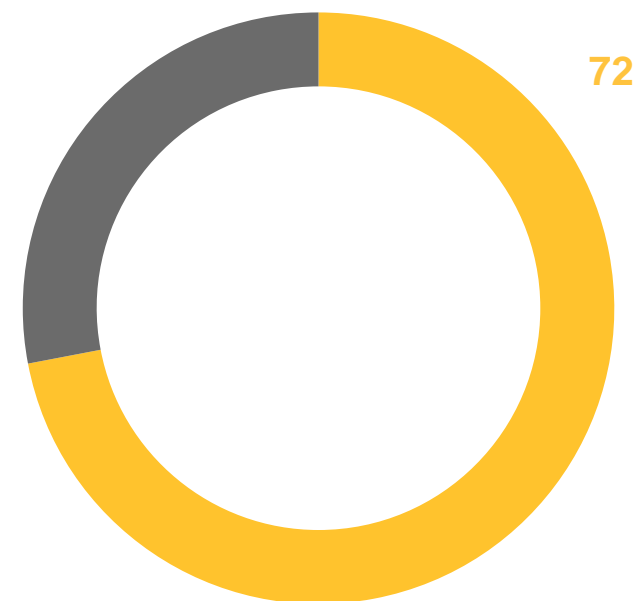
+ 4,5 % к январю – сентябрю 2022

**1 070** индивидуальных домов

**104** м<sup>2</sup> средний размер дома

## УДЕЛЬНЫЙ ВЕС ОБЩЕЙ ПЛОЩАДИ ЖИЛЬЯ, ВВЕДЕННОГО НАСЕЛЕНИЕМ

В % к общему вводу жилья





# ОБОРОТ РОЗНИЧНОЙ ТОРГОВЛИ

январь – сентябрь 2023

МЛРД РУБЛЕЙ

В % К ЯНВАРЮ –  
СЕНТЯБРЮ 2022



148,1

104,2

ВСЕГО



74,0

104,6

ПИЩЕВЫЕ ПРОДУКТЫ, ВКЛЮЧАЯ  
НАПИТКИ, И ТАБАЧНЫЕ ИЗДЕЛИЯ

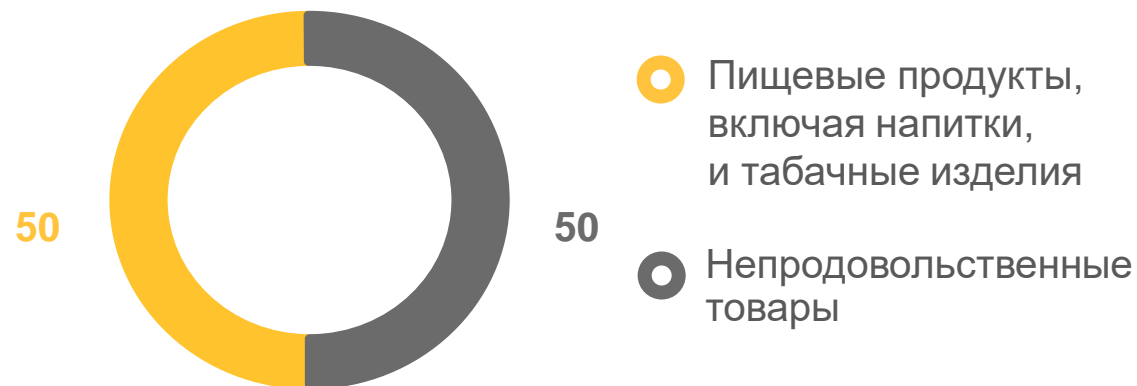


74,1

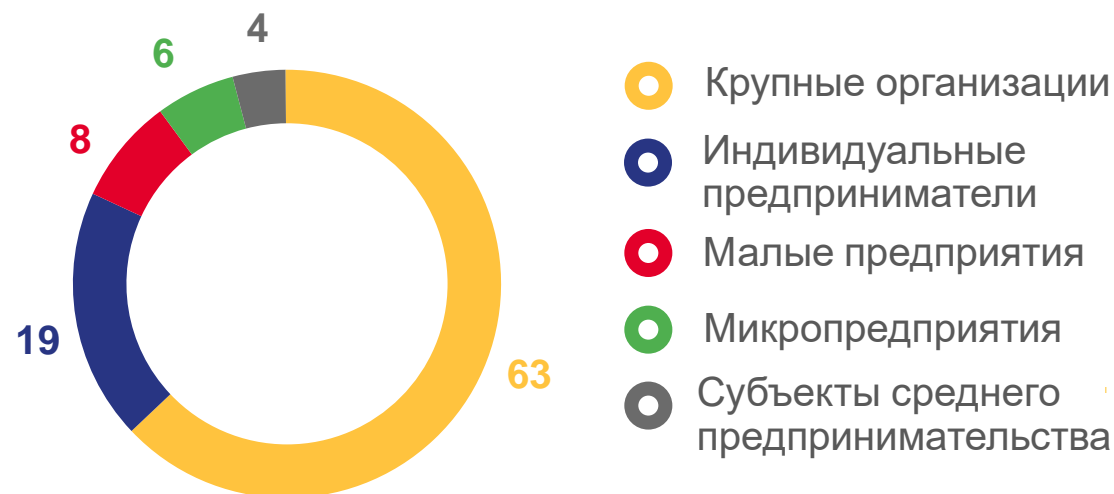
103,8

НЕПРОДОВОЛЬСТВЕННЫЕ ТОВАРЫ

ПО ТОВАРНЫМ ГРУППАМ, в %



ПО СУБЪЕКТАМ ТОРГОВЛИ, в %





# ПЛАТНЫЕ УСЛУГИ НАСЕЛЕНИЮ

январь – сентябрь 2023

## ОБЪЕМ ПЛАТНЫХ УСЛУГ

**46,7** млрд рублей

## ИНДЕКС ФИЗИЧЕСКОГО ОБЪЕМА

к январю – сентябрю 2022

**97,0 %**

## СТРУКТУРА ОБЪЕМА ПЛАТНЫХ УСЛУГ, в %

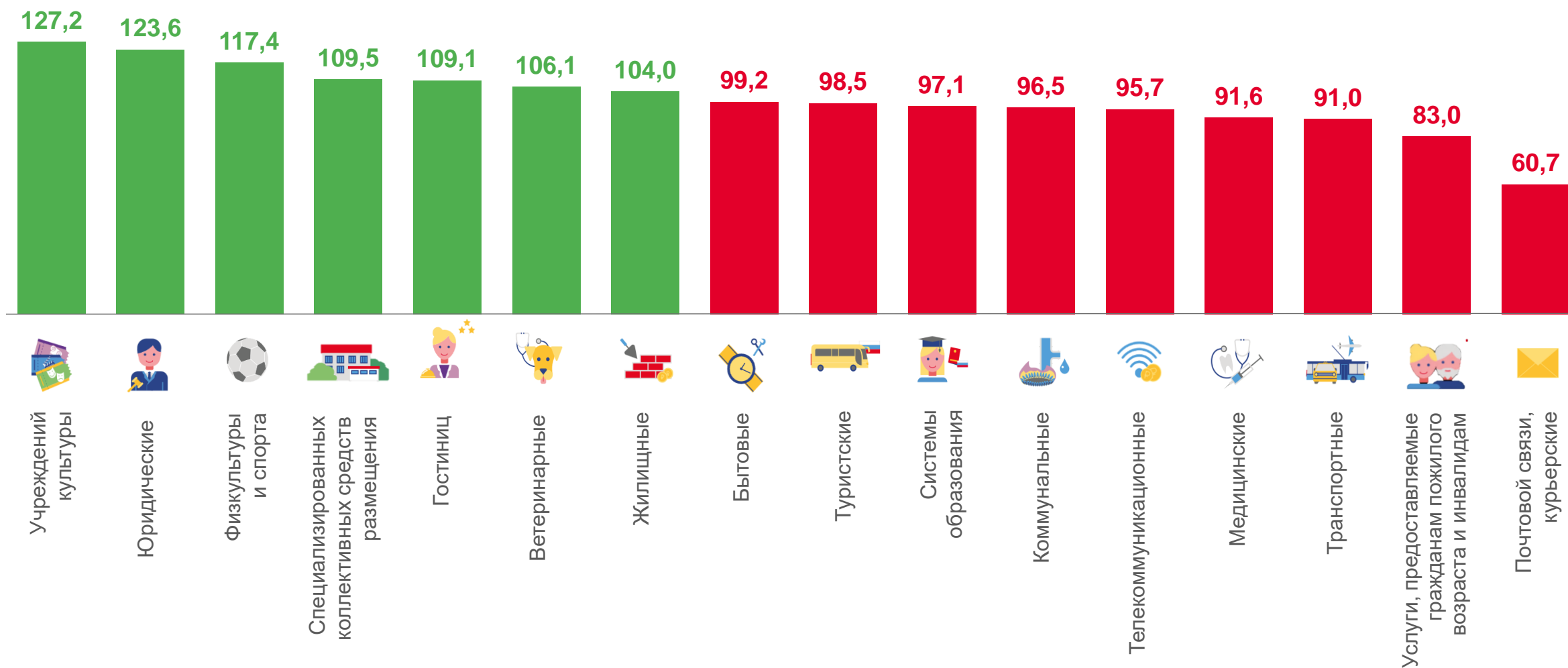






# ИНДЕКС ФИЗИЧЕСКОГО ОБЪЕМА ПЛАТНЫХ УСЛУГ НАСЕЛЕНИЮ ПО ВИДАМ

январь – сентябрь 2023 в % к январю – сентябрю 2022

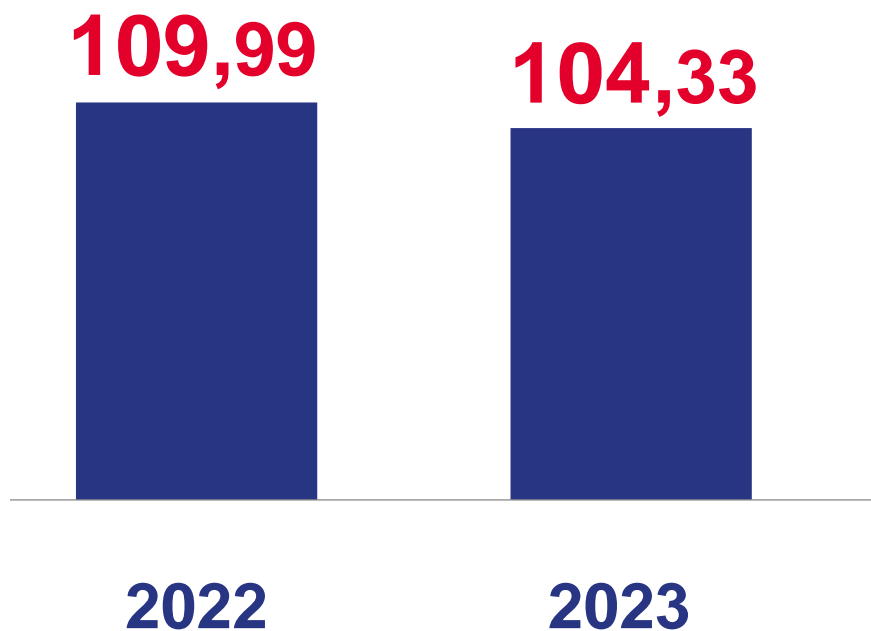




# ИНФЛЯЦИЯ

## ИНДЕКС ПОТРЕБИТЕЛЬСКИХ ЦЕН

сентябрь в % к декабрю предыдущего года



## ИНДЕКС ЦЕН И ТАРИФОВ НА ТОВАРЫ И УСЛУГИ

сентябрь 2023 в % к декабрю 2022



**103,08**

ПРОДОВОЛЬСТВЕННЫЕ ТОВАРЫ



**105,80**

НЕПРОДОВОЛЬСТВЕННЫЕ ТОВАРЫ



**104,09**

УСЛУГИ





## РЫНОК ТРУДА

по данным выборочных обследований рабочей силы в возрасте 15 лет и старше;  
в среднем за июнь – август 2023

### УРОВЕНЬ ЗАНЯТОСТИ

(Доля занятых в общей численности населения)

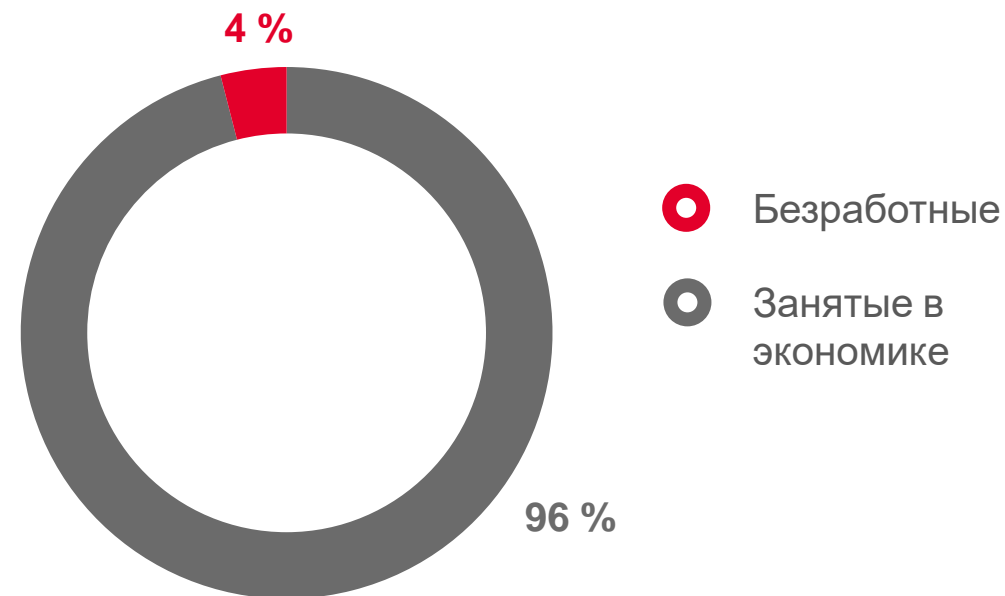
**56,7 %**

### УРОВЕНЬ БЕЗРАБОТИЦЫ

(Доля безработных в численности рабочей силы)

**4,0 %**

### СТРУКТУРА РАБОЧЕЙ СИЛЫ





## РЫНОК ТРУДА

по данным Министерства труда, занятости и социальной защиты Республики Коми;  
на конец сентября

**4,4** тыс. человек

Численность зарегистрированных  
безработных

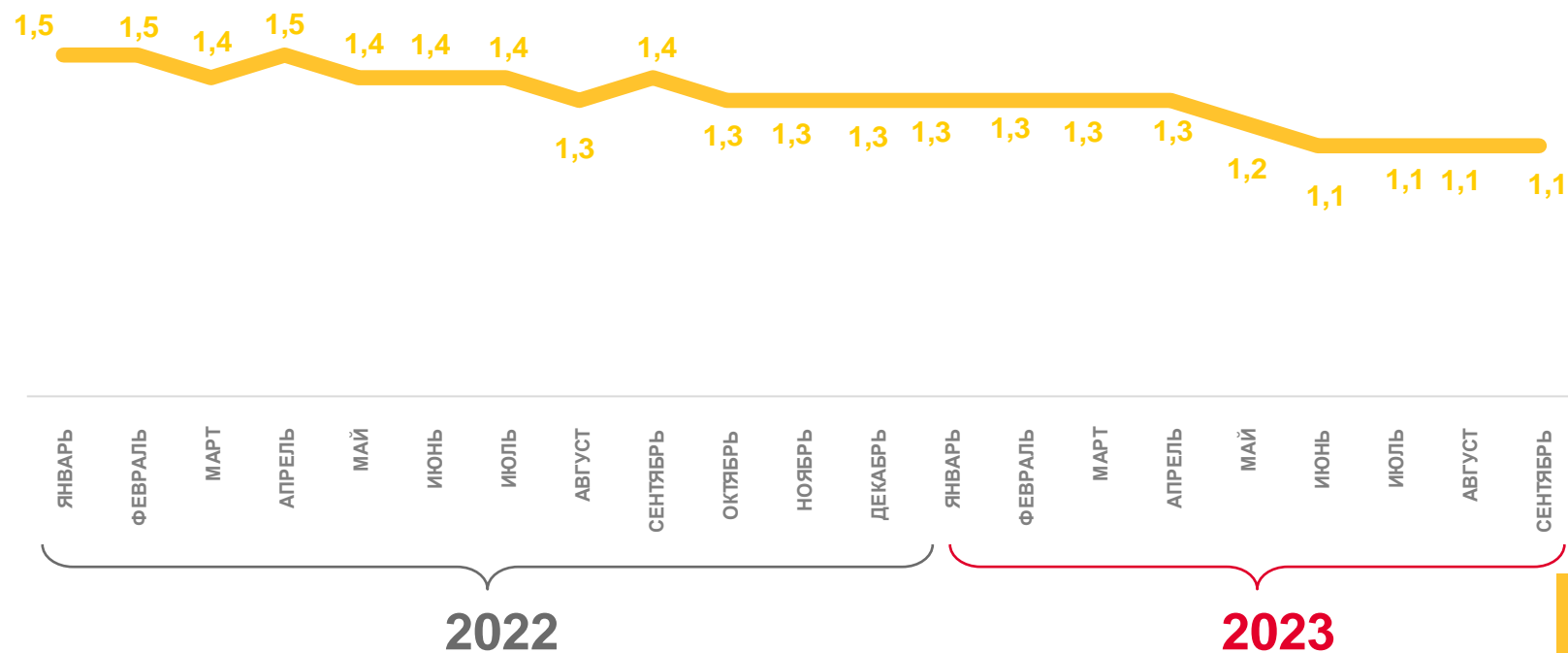
**13,1** тыс. человек

Заявленная работодателями  
потребность в работниках

**0,4** человека

Нагрузка незанятого населения  
на одну заявленную вакансию

### УРОВЕНЬ ЗАРЕГИСТРИРОВАННОЙ БЕЗРАБОТИЦЫ, %





# СРЕДНЕМЕСЯЧНАЯ НАЧИСЛЕННАЯ ЗАРАБОТНАЯ ПЛАТА РАБОТНИКОВ ОРГАНИЗАЦИЙ

январь – август 2023



в % к январю – августу 2022

НОМИНАЛЬНАЯ

112,8

РЕАЛЬНАЯ

107,2





# СРЕДНЕМЕСЯЧНАЯ НАЧИСЛЕННАЯ ЗАРАБОТНАЯ ПЛАТА РАБОТНИКОВ ОРГАНИЗАЦИЙ ПО ВИДАМ ЭКОНОМИЧЕСКОЙ ДЕЯТЕЛЬНОСТИ

январь – август 2023; тысяч рублей

